

دليل المستخدم: الطالب

الأولمبياد الوطني للإبداع العلمي (إبداع)

الوصول للخدمة



عن طريق تطبيق الجوال



عن طريق الموقع الإلكتروني

يمكنك التسجيل بالموقع الإلكتروني عن طريق أي جهاز لوجي
او كمبيوتر شخصي والذهاب لموقع

www.mawhiba.org

الخطوات

3

تقديم طلب المشاركة والتسجيل

2

الوصول للتسجيل في الخدمة
وطلب المشاركة

1

الدخول بحسابك على موقع
موهبة وتصفح قائمة الخدمات

5

تسجيل المشروع

4

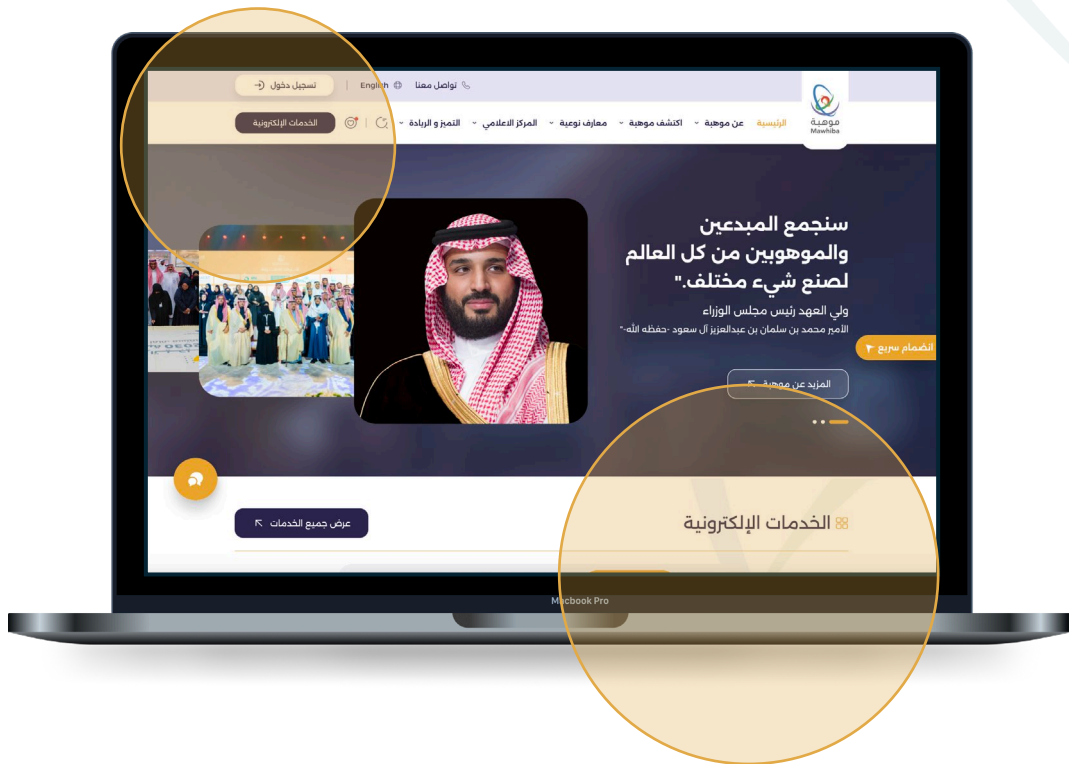
تأكيد البيانات الشخصية
والتعليمية والإقرار على الشروط

نتمنى لكم تجربة رقمية مميزة

خطوات التسجيل

1 الدخول عبر موقع موهبة www.mawhiba.org

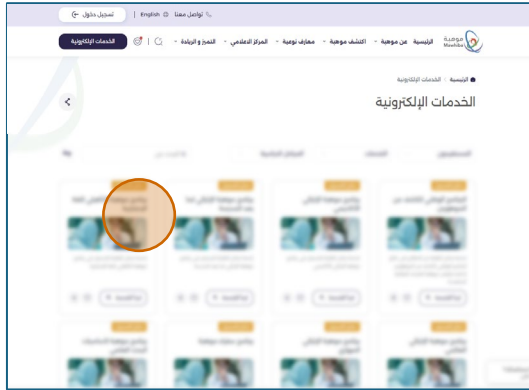
- من الصفحة الرئيسية يمكنك اختيار زر "الخدمات الإلكترونية".



ملاحظة ✓

يلزم أن يكون تم فتح التسجيل في الخدمة كما يمكنك الدخول مباشرة للخدمة عن طريق الرابط المرسل إليك عبر الرسالة النصية أو البريد الإلكتروني المرسل إليك

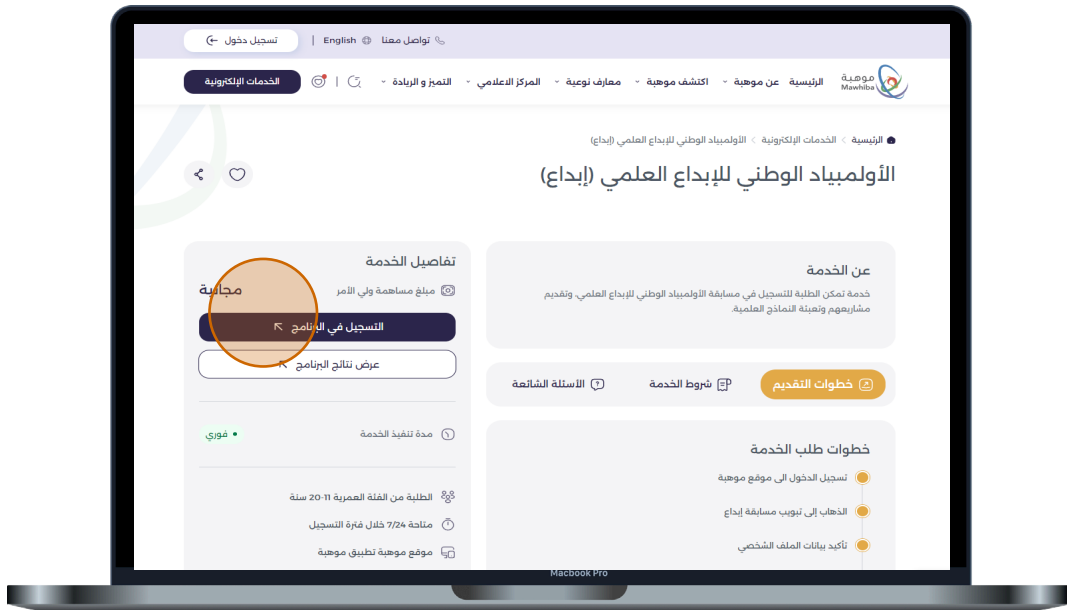
2 الوصول للتسجيل في خدمة : الأولمبياد الوطني للإبداع العلمي (إبداع)



• في شاشة الخدمات الإلكترونية
اضغط على رابط الخدمة

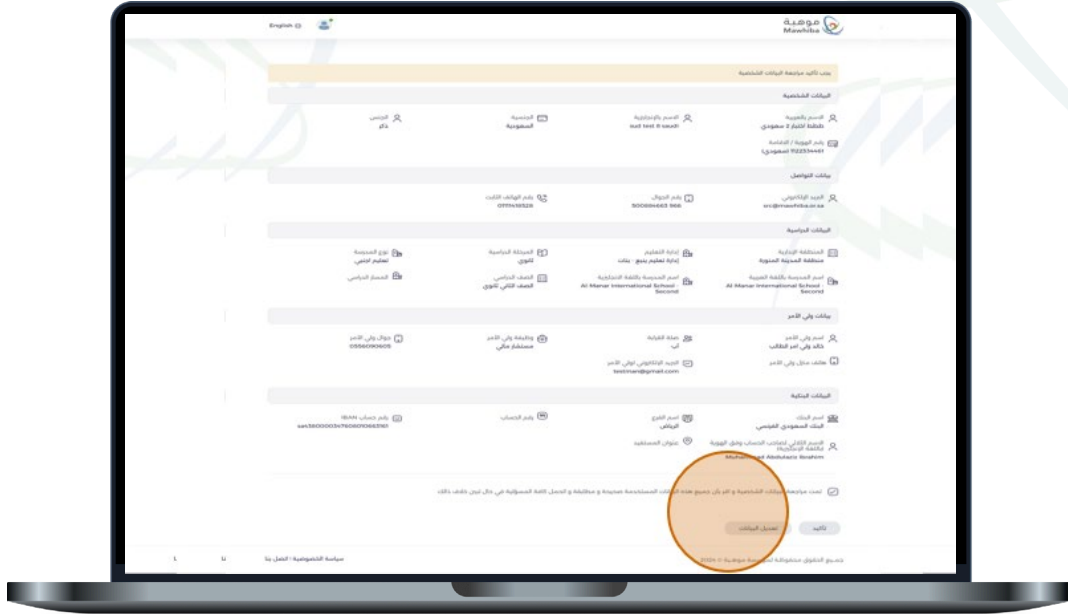
3 تقديم "طلب التسجيل"

• في شاشة تفاصيل الخدمة اضغط على زر (**التسجيل**)



4 قم بتأكيد بياناتك الشخصية والتعليمية

- في هذه الخطوة تظهر بياناتك الشخصية ومعلومات الاتصال للتأكد من صحتها وتحديثها
- ويلزمك تحديث بياناتك التعليمية.
- ثم قم بالموافقة على الإقرار بصحة البيانات .. ثم الضغط على زر (**تأكيد**)



ملاحظة ✓

في المرحلة الأولى للتسجيل في الأولمبياد يكتفي بطلب التسجيل وتأكيد البيانات الشخصية وسيتم إتاحة إضافة بيانات المشروع في المرحلة الثانية حسب الجدول الزمني المعلن من قبل موهبة

5 تسجيل المشروع

- في المرحلة الثانية من التسجيل في الأولمبياد سيتاح لك تسجيل مشروعك وستظهر لك نماذج إضافة مشروع جديد لإدخال بيانات مشروعك العلمي الذي ترغب المشاركة به في الأولمبياد

English

موهبة
Mawhiba

الرئيسية / الأولمبياد الوطني للإبداع العلمي

تسجيل بيانات المشروع

أبنتنا لطيفة قبل البدء بتسجيل معلومات المشروع يرجى الانتباه على العناصر الواجب توفرها في هذه المرحلة تعليمات لمرحلة تسجيل بيانات المشروع (الملخص - التفاصيل للمشروع)

معلومات المشروع

يرجى إدخال عنوان المشروع باللغة العربية أو الإنجليزية *

dd/mm/yyyy

إدخال تاريخ بداية المشروع *

مجال المشروع الرئيسي

أخذ المجال العلمي الفرعي للمشروع

يرجى المشاركة قبل الترخيص، نأمل منك التوقيع على الإذاعة التي كنا نحدثك عنها مسبقاً لمعرفة كيف نحدد مجال مشروعك بشكل صحيح مع ملاحظة أنه لا يمكن تغير مجال المشروع بعد إرساله لخدمة التكمين الإلكتروني

تفاصيل المشروع (ملف PDF)

يرجى إدخال ملخص المشروع باللغة العربية أو بالإنجليزية: *

عدد الكلمات:

- قم بإدخال بيانات مشروعك وإرفاق الملفات المطلوبة .. (يلزمك تنزيل قوالب ملفات ملخص وخطة المشروع وتعبئتها وتحميلها كمرفقات) .
- بعد اكتمال بيانات ومرفقات مشروعك .. اضغط زر (**حفظ وإرسال**)



نتمنى لكم تجربة رقمية مميزة
We wish you a Distinguished Digital Experience



www.mawhiba.org

